






Инструкция по эксплуатации

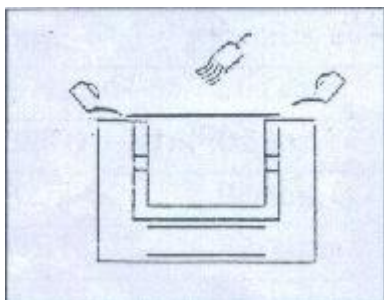
Тестомесы серии НWH

Qualification: certification ISO 9001

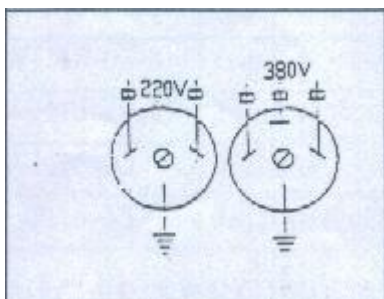


Техническая спецификация

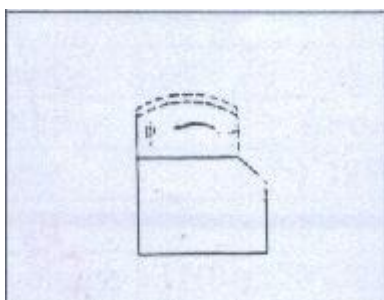
Модель	Емкость	Время	Об/мин	Напряжение	Мощность	Вес
HWH-15	15 кг	5-10 мин	50	220 В, 50 Гц	1,1 кВт	80 кг
HWH-25	25 кг		40		2,2 кВт	115 кг
HWH-30	30 кг					125 кг



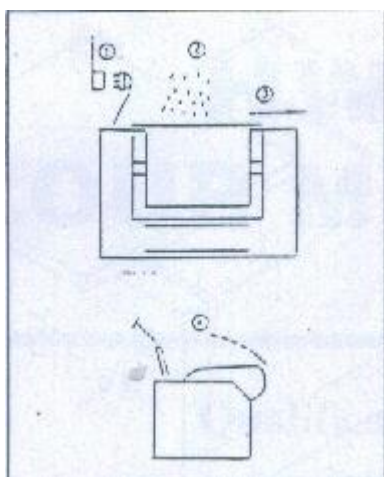
Перед использованием убедитесь, что подвижные части не заклинило, добавьте смазку в подвижные части, извлеките все посторонние предметы из ванны.



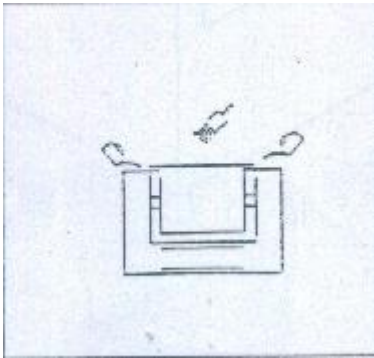
Убедитесь, что прибор подключён к правильному источнику питания, у которого есть заземление.



Тест: включите прибор и проверьте, сто бы вращение происходило в указанном направлении, если нет, перебросьте контакты.



Вставьте вилку в розетку, и включите аппарат. Когда машина работает, загрузите муку, воду и дрожжи в ванну и месите. После того как замешивание закончено отодвиньте фиксирующую защёлку, выдерните вилку из розетки, переверните ванну на 90 градусов и извлеките тесто. **ВНИМАНИЕ** не суйте руки в ванну во время работы!



Каждый раз после использования чистите аппарат и накрывайте ванну крышкой. Не забывайте смазывать подвижные части, что бы машина служила долго.

ВАЖНО

Если вольтаж больше 230 В или меньше 210 В используйте трансформатор или стабилизирующее устройство. Машина так же должна быть заземлена.